



El ciclo de los residuos

Objetivo: Reconocer el ciclo del plástico desde su fabricación hasta su uso y disposición final, identificando su impacto en el ambiente y comprendiendo nuestro rol como agentes de cambio.

Áreas de Conocimiento: Ciencias sociales y Formación Ética y Ciudadana.

Desarrollo:

1. Pregunta inicial. ¿Cómo se produce el plástico? Para responder este interrogante observar y analizar las figuras del "ciclo del plástico".

2. Ordenar el ciclo del plástico. Recortar las imágenes del ciclo del plástico. Ordenar las imágenes, colocando cada figura en el recuadro correspondiente a cada proceso, desde la fabricación del plástico hasta su uso y descarte.

3. Lista plástica. Luego, enumerar los productos plásticos que recuerdan y que utilizan en sus hogares.

4. Leer "La Historieta de José". La misma brindará un apoyo visual y permite abordar las siguientes preguntas para la reflexión: ¿Qué cosas de plástico usa José? ¿Qué hizo con esos plásticos? ¿Qué podría haber hecho con esos plásticos? ¿Qué recurso natural se utilizó para producir esos plásticos?

5. Crear una historieta. Volver a contar y dibujar la historia de José, pero en esta oportunidad la consigna es que no deseche sus plásticos, sino que aproveche los recursos de alguna manera. Por ejemplo, puede promover el reciclaje, reutilizar o reducir el uso de plásticos.

Podés compartirla con nosotros a través de Instagram en [@fundacionvidasilvestre](https://www.instagram.com/fundacionvidasilvestre).

Ciclo del plástico: fotos para recortar y pegar

- Ciclo del plástico para armar
- Ciclo del plástico resuelto

Cierre: Al finalizar cada estudiante podrá compartir su historieta. Reflexionar y elaborar conclusiones sobre los recursos naturales utilizados para confeccionar los objetos plásticos que las personas usamos a diario. Analizar cómo se puede reducir el impacto ambiental del plástico mediante acciones concretas y responsables.

A través de esta actividad las y los estudiantes comprenderán el ciclo de vida del plástico y su impacto ambiental, promoviendo una actitud crítica y responsable hacia el uso y la disposición de productos plásticos.





ACTIVIDADES PARA 2DO CICLO PRIMARIO

El ciclo de los residuos



EDUCACIÓN AMBIENTAL PARA EL CONSUMO RESPONSABLE



FUNDACIÓN
VIDA SILVESTRE
ARGENTINA




ACTIVIDADES PARA 2DO CICLO PRIMARIO



El ciclo de los residuos

Así se generan los residuos y se desperdician los recursos naturales:

1. Extracción del petróleo




2. Fabricación de la botella




Si desechas el plástico
será necesario extraer
nuevamente petróleo.



4. Desecho de la botella



3. Utilización de la botella



Ciclo del plástico para armar

Con el acompañamiento de





El ciclo de los residuos

Ciclo del plástico: fotos para recortar y pegar

1.



2.



3.



4.



Soluciones:

FOTO 1. Utilización de la botella

FOTO 2: Desecho de la botella

FOTO 3: Fabricación de la botella

FOTO 4: Extracción del petróleo