



ACTIVIDADES PARA NIVEL INICIAL

La paleta natural

Objetivo: fomentar la observación detallada de aquello que nos rodea y, mediante la experimentación y el juego, identificar las diferencias estacionales en la naturaleza.

Desarrollo: Vamos a comenzar con los materiales necesarios para esta actividad. Primero proponer a las niñas y los niños que traigan hojas caídas que recolecten en casa, en el patio de la escuela o en la calle. Es importante recordarles la importancia de no arrancar hojas vivas, ya que esto puede dañar las plantas. También, van a ser necesarios pegamento, cartulinas u hojas blancas, y un cuadro de las estaciones (impreso y fotocopiado).

Lo siguiente será realizar una observación detallada de las hojas recolectadas. Pueden comenzar en el pizarrón con algunas hojas representativas: pedirle a las y los estudiantes que identifiquen la hoja más oscura y, a partir de ahí, intenten hacer un degradé de colores. A continuación:

1. Elaboren la paleta natural: cada grupo recibe una cartulina o hoja blanca y pegará las hojas recolectadas, formando un degradé de colores desde las más oscuras hasta las más claras.


2. Asociación con las estaciones del año: utilizando el “Cuadro de las Estaciones”, las chicas y los chicos deben ubicar las hojas en uno de los cuatro árboles según su color:

- **Hojas verdes:** verano y primavera.
- **Hojas marrones, ocre, rojas y amarillas:** otoño e invierno.

3. Uso creativo de las hojas: también pueden usar las hojas enteras o trozos de ellas para “colorear” las copas y troncos de cada árbol en el “Cuadro de las Estaciones”.

4. Reflexión y discusión: para finalizar la actividad podemos preguntarles: ¿Qué colores predominan en cada estación? ¿Dónde se ubican las hojas en cada una?

Cierre: Esta actividad práctica, lúdica y experimental no solo enseña a las niñas y los niños sobre las estaciones del año, sino que también fomenta el respeto por la naturaleza y la importancia de observar y entender el entorno que nos rodea.






**EDUCACIÓN
AMBIENTAL POR
EL ARTE**



ACTIVIDADES PARA **NIVEL INICIAL**

VERANO






**EDUCACIÓN
AMBIENTAL POR
EL ARTE**



ACTIVIDADES PARA **NIVEL INICIAL**

PRIMAVERA






**EDUCACIÓN
AMBIENTAL POR
EL ARTE**



ACTIVIDADES PARA **NIVEL INICIAL**

OTOÑO





**EDUCACIÓN
AMBIENTAL POR
EL ARTE**

FUNDACIÓN
VIDA SILVESTRE
ARGENTINA



ACTIVIDADES PARA **NIVEL INICIAL**

INVIERNO

